

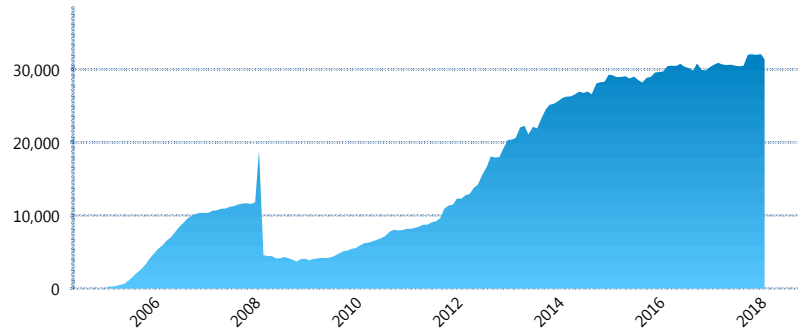
I. INFORMACIÓN FINANCIERA

I) Detalles del Fondo

Detalles del Fondo	
Razón Social	Met2 Siefore, S. A. de C. V.
Inicio de Operaciones	01/02/2005
Tipo de Fondo	Básica
Clave Bolsa	MET2
Activos Administrados *	31,284
ISIN	MX54ME070027
Comisión Anual	1.09%
Administrador	MetLife Afore, S.A. de C.V.
Director General	Mtro. Enrique Alejandro Giménez
Presidente del Consejo	Sofía Belmar Berumen

Activos Administrados *

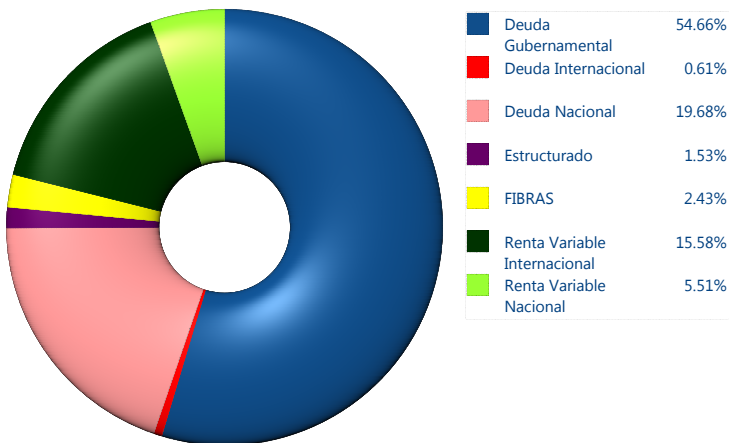
\$31,284



*Cifras en millones de pesos

Contiene el efecto de fusiones, cortes transversales y transferencias por edad. Para mayor información consultar: <http://www.consar.gob.mx/gobmx/Aplicativo/Factsheets/EC/ECSAR.pdf>

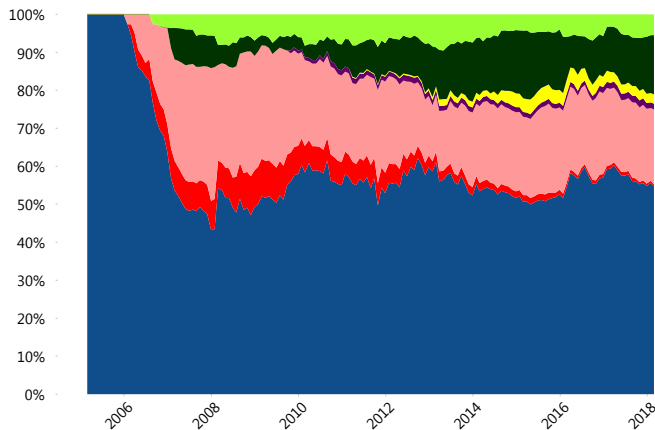
II) Inversiones



Tipo de Instrumento		Metlife (SB2)	Sistema Básicas 2**
Renta Variable Nacional	Renta Variable Nacional	5.51%	5.54%
	Total	5.51%	5.54%
Renta Variable Internacional	Renta Variable Internacional	15.58%	15.13%
	Total	15.58%	15.13%
Mercancías	Mercancías	0.00%	0.27%
	Total	0.00%	0.27%
FIBRAS	FIBRAS	2.43%	2.33%
	Total	2.43%	2.33%
Estructurado	Estructurados	1.53%	4.70%
	Total	1.53%	4.70%
Deuda Nacional	Aerolíneas	0.00%	0.01%
	Alimentos	0.66%	0.61%
	Automotriz	0.00%	0.11%
	Banca de Desarrollo	0.21%	1.88%
	Bancario	1.17%	1.32%
	Bebidas	0.25%	0.68%
	Cemento	0.19%	0.04%
	Centros Comerciales	0.00%	0.07%
	Consumo	0.19%	0.31%
	Deuda CP	0.00%	0.00%
	Empresas Productivas del Estado	2.53%	2.96%
	Estados	0.00%	0.53%
	Europeos	5.51%	3.33%
	Grupos Industriales	0.73%	0.60%
	Infraestructura	3.98%	3.28%
	Inmobiliario	0.00%	0.05%
	Otros	0.87%	0.95%
Papel	0.00%	0.12%	
Serv. Financieros	0.26%	0.41%	
Siderúrgica	0.00%	0.00%	
Telecom	1.39%	1.27%	
Transporte	0.17%	0.45%	
Vivienda	1.57%	1.58%	
Total	19.68%	20.52%	
Deuda Internacional	Deuda Internacional	0.61%	1.00%
	Total	0.61%	1.00%
Deuda Gubernamental	BONDES	0.00%	0.77%
	BONOS	13.58%	12.01%
	BPA182	0.00%	0.00%
	BPAS	0.00%	0.05%
	CBIC	2.24%	3.71%
	CETES	0.00%	6.29%
	DEPBMX	0.85%	0.48%
	REPORTO	0.05%	1.79%
	UDIBONO	37.94%	24.59%
	UMS	0.00%	0.82%
Total	54.66%	50.50%	
Total	100.00%	100.00%	

**Considera las inversiones de todo el grupo de SIEFORES Básicas 2 Cifras al cierre de febrero de 2018

Evolución de Inversiones



III) Desempeño

Rendimiento Bolsa

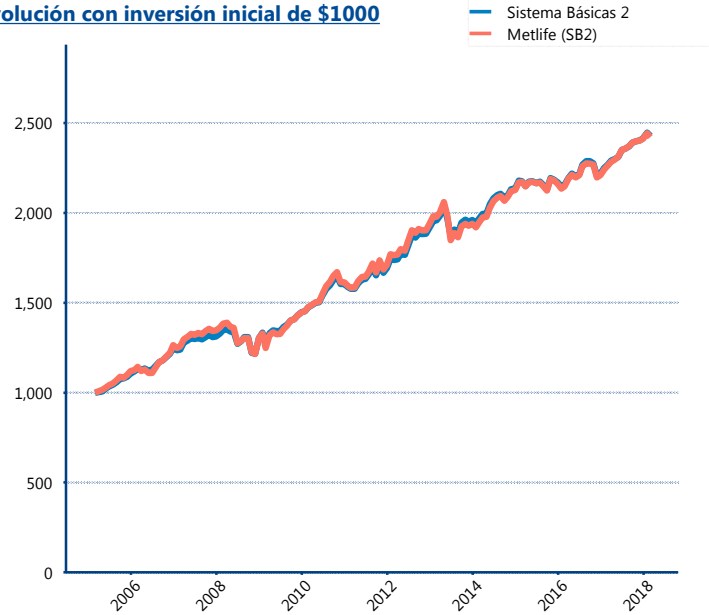
Tipo	Metlife (SB2)	Sistema Básicas 2
1 año	6.82%	7.03%
2 años	5.92%	5.95%
3 años	3.51%	3.59%
5 años	3.94%	4.24%
Histórico	-	10.26%

Indicador de Rendimiento Neto

Siefore	IRN %
Profuturo (SB2)	5.87%
Coppel (SB2)	5.35%
SURA (SB2)	5.17%
Banamex (SB2)	5.02%
Inbursa (SB2)	4.57%
Azteca (SB2)	4.54%
Metlife (SB2)	4.45%
PensionISSSTE (SB2)	4.38%
XXI-Banorte (SB2)	4.23%
Principal (SB2)	4.04%
Invercap (SB2)	3.33%

Promedio Simple	4.63 %
Promedio Ponderado	4.76 %

Evolución con inversión inicial de \$1000



Construido con el precio de la Siefore registrado en la Bolsa Mexicana de Valores

IV) Medidas de sensibilidad y riesgos

Evolución del Plazo Promedio Ponderado

